





# ELETROCALHAS


## Eletrofort®



## Ecofort®



## Tradicional



Sistema de Bandejas para cabos, possuindo diferenciais que proporcionam maior produtividade na instalação, reduzindo o tempo de entrega da obra.

### Principais Características - Eletrofort® e Ecofort®:



Acessórios em Blanque



Arestas de Segurança



Reforços Estruturais



Perfil Mata Junta H



Furos Rebaixados



Tampa de Pressão

Produtos nos modelos tradicionais do mercado, produzidos com modernos processos, os quais permitem o uso de diversas matérias primas e/ou acabamentos, garantindo a excelência da Qualidade do Produto Final.

### Principais Características - Eletrocalha Tradicional - Modelos C e U:



Ausência de Rebarbas



União de Chapas a Frio



Tampa de Encaixe

# LEITOS PARA CABOS

## Leitofort®



## Tradicional



## Leito Naval



Produto Exclusivo, com soluções que deixam o leito mais leve sem reduzir sua capacidade de carga.

### Principais Características - Leitofort®:



Arestas não Cortantes



Reforço Estrutural



Tampa de Encaixe

### Disponos de Linha Completa de Acessórios para Eletrocalhas, Leitos para Cabos e Perfilados.

Características técnicas determinadas pela necessidade específica de cada projeto, como: matéria prima, espessura de chapa, dimensional, revestimento e acabamento.

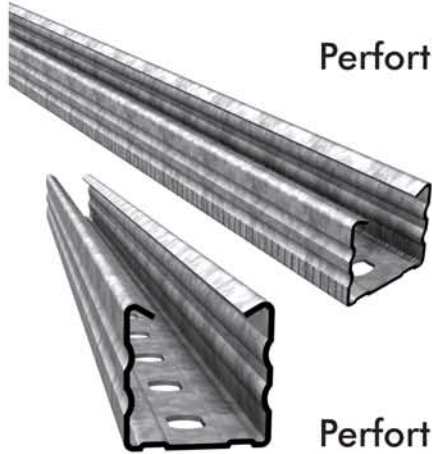
#### Acabamento e Matéria Prima:

- Z - Chapa Pré-zincada à fogo (Norma NBR 7008);
- F - Chapa Galvanizada à fogo (Norma NBR 6323);
- I - Aço Inox; A - Alumínio e P - Pintura Eletrostática.



## PERFILADOS

Perfort®



Perfort ECO®

Produto Exclusivo, apresenta maior resistência de carga, em média 50% maior se comparado com um perfilado tradicional.

Principais Características - Perfort®:



Reforço Longitudinal



Maior Resistência



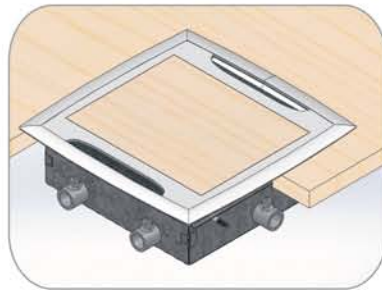
Identificação dos Perfis

## CAIXAS DE TOMADAS

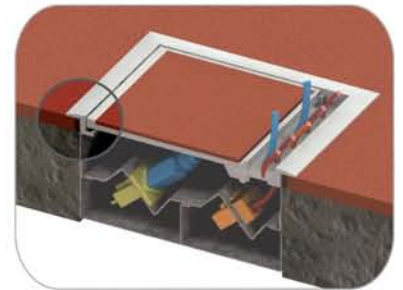
Caixas de Tomadas LUME e STD / Caixas de Passagem / Dutos



Caixa STD para Contra Piso e Piso Elevado



Caixa LUME para Contra Piso e Piso Elevado



Excelente Acabamento entre o Revestimento do Piso e a Tampa da Caixa



Caixa de Passagem



Caixa Redonda para Piso



Mopadutos

## SISTEMAS APARENTES

Rodaflex®



Mopost®




Possuímos toda a linha de Componentes e Elementos de Fixação





A Mopa desenvolve produtos para diversos segmentos, fornecendo perfis, blanks, chapas puncionadas e rolos sob medida.



## Rolos Galvanizados



Espessuras de 0,35 até 1,95mm.  
Produção de rolos (slitter) personalizados.

## Chapas Galvanizadas



Chapas e blanks  
Espessuras de 0,35 até 1,95mm.  
Comprimentos de até 6000mm.

## Perfis Especiais



Perfis produzidos de acordo com o seu projeto.  
Solicite uma visita técnica.

